

Compresión de archivos en *Windows*

Tipo de Documento:	Guía
Fecha de Publicación:	09 de diciembre de 2015
Clasificación:	Acceso Libre
Presentado a:	Público General
Autores:	Alan Rodríguez
Versión:	1.2
Estado:	Final

1 7	CERT-307	Compresión de archivos en <i>Windows</i>
	Centro Nacional de Respuesta a Incidentes Informáticos - CSIRT Panamá Autoridad Nacional para la Innovación Gubernamental Edificio Balboa 757, Corregimiento Ancón, Ciudad de Panamá Tel: +507 520-CERT (2378) Fax: +507 517-9500 E-Mail: info@cert.pa Twitter: @CSIRTPanama	

CONTROL DE VERSIÓN

PREPARADO POR: Alan Rodríguez

APROBADO POR:

FECHA DE INICIO: 17 de junio de 2015

ESTADO DEL DOCUMENTO: Final

HISTORIA DE CAMBIOS:

Fecha	Cambios	Autores	Versión
17/junio/2015	Borrador inicial	Alan Rodríguez	0.1
21/julio/2015	Cambios en redacción	Silvia Batista, Alan Rodríguez	1.0
09/diciembre/2015	Adaptación a formato	Alan Rodríguez	1.1
26/enero/2016	Eliminación de llave pública	Alan Rodríguez	1.2

Contenido

1. Objetivos	4
1.1 Objetivo general.....	4
1.2 Objetivo específico	4
2. Guía rápida para comprimir archivos en <i>Windows</i>	4
3. Información de contacto	7

1. Objetivos

1.1 Objetivo general

Documento de guía rápida de referencia para la compresión/de-compresión de archivos que servirán de ayuda en el envío de evidencias al *CSIRT Panamá* al reportar incidentes informáticos.

1.2 Objetivo específico

Ofrecer los pasos en sistemas *Windows* para la compresión/de-compresión de archivos.

2. Guía rápida para comprimir archivos en *Windows*

Nota: Se recomienda probar primero comprimir y descomprimir un archivo de texto de prueba y luego realizarlo sobre la evidencia de incidente a mandar al equipo *CSIRT Panamá*. Cualquier sugerencia o comandos adicionales son bienvenidos.

Método de compresión con *WinRAR**

*Existen muchos programas alternativos a *WinRAR* como por ejemplo: *7-Zip*, *Winzip* por mencionar algunos.

1. Localizar el archivo o carpeta a comprimir. Ver imagen 1.

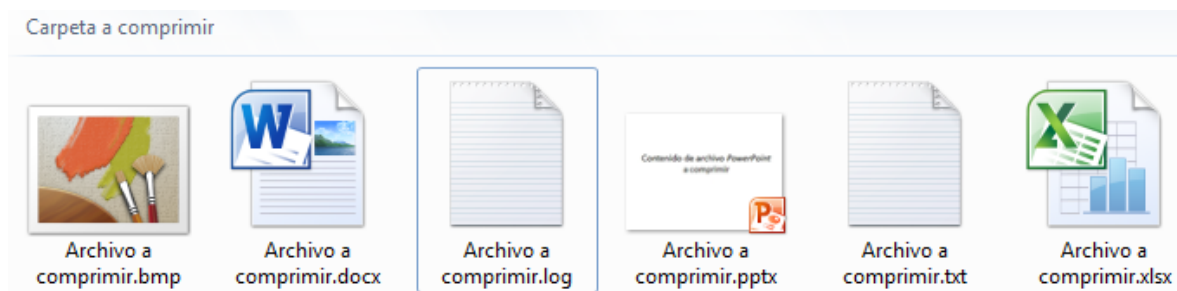


Imagen 1. Archivos de ejemplo para comprimir

4 7	CERT-307	Compresión de archivos en <i>Windows</i>
	Centro Nacional de Respuesta a Incidentes Informáticos - CSIRT Panamá Autoridad Nacional para la Innovación Gubernamental Edificio Balboa 757, Corregimiento Ancón, Ciudad de Panamá Tel: +507 520-CERT (2378) Fax: +507 517-9500 E-Mail: info@cert.pa Twitter: @CSIRTPanama	

- Hacer click secundario (usualmente botón derecho para los diestros) sobre el archivo o carpeta a comprimir. Ver imagen 2.

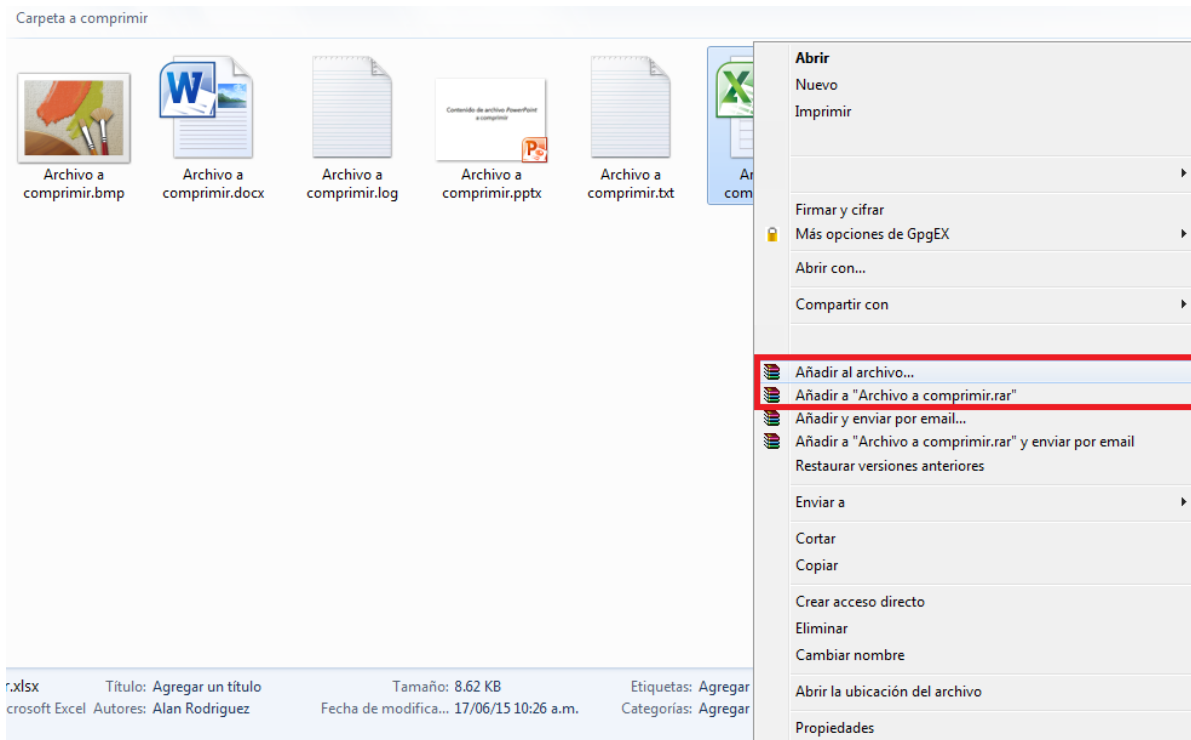


Imagen 2. Menú para comprimir

- Seleccionar “Añadir archivo...” para especificar un nombre del archivo comprimido a crear, o “Añadir a XXXX.rar” donde se crea rápidamente un archivo comprimido de extensión .rar con el nombre original del archivo o carpeta seleccionada.
- En caso de seleccionar “Añadir archivo...” se despliega la imagen 3, donde se especifica el nombre de archivo y tipo de compresión (rar o zip) entre otras configuraciones en la pestaña “General”. Ver imagen 3.

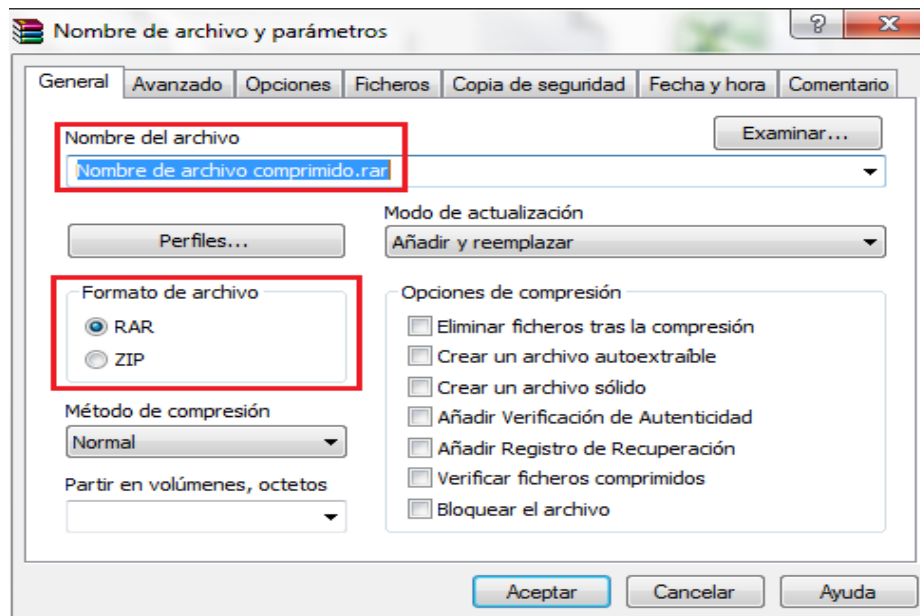


Imagen 3. Opciones generales de compresión

5. En caso de desear colocar clave al archivo o carpeta a comprimir, se selecciona la pestaña “Avanzado”, como se muestra en la imagen 4 y luego en el botón establecer contraseña, donde se ingresa dos veces la contraseña deseada en la ventana emergente. Ver imagen 4.

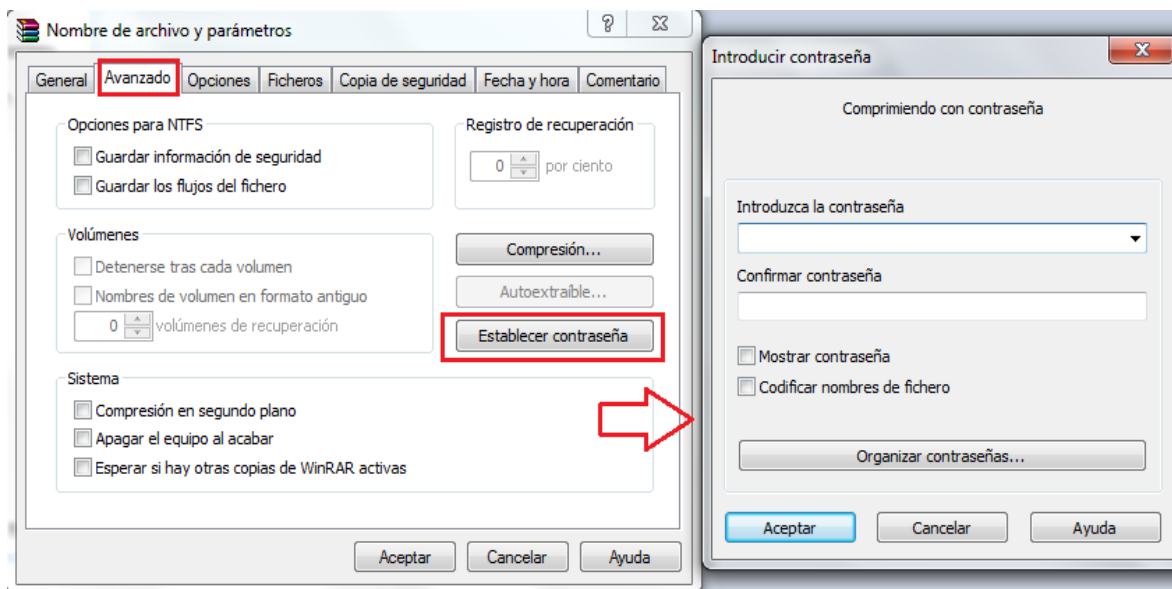


Imagen 4. Opciones avanzadas de compresión

3. Información de contacto

CSIRT PANAMA

Computer Security Incident Response Team

Autoridad Nacional para la Innovación Gubernamental

E-Mail: info@cert.pa

Phone: +507 520-CERT (2378)

Web: <http://www.cert.pa>

Twitter: @CSIRTPanama

Facebook: <http://www.facebook.com/CSIRTPanama>

Key ID: 16F2B124

7 7	CERT-307	Compresión de archivos en <i>Windows</i>
	<p>Centro Nacional de Respuesta a Incidentes Informáticos - CSIRT Panamá Autoridad Nacional para la Innovación Gubernamental Edificio Balboa 757, Corregimiento Ancón, Ciudad de Panamá Tel: +507 520-CERT (2378) Fax: +507 517-9500 E-Mail: info@cert.pa Twitter: @CSIRTPanama</p>	